



RECEVOIR UN MAIL SECURISE

D'IQERA

Production

Sécurité du SI

RECEVOIR UN MAIL SECURISE D'IQERA

Sécurité du SI

*Référence du document : MCS– N°2
Version v1.0 du lundi 27 janvier 2020
État : Validé - Diffusion : Contrôlée
Auteur : Christophe CORVISIER*



RECEVOIR UN MAIL SECURISE D'IQERA

Production

Sécurité du SI

Table des matières

1. CONTEXTE.....	3
2. LECTURE DU MAIL	4
3. LECTURE D'UNE PIECE JOINTE	6



RECEVOIR UN MAIL SECURISE D'IQERA

Production

Sécurité du SI

1. Contexte

Dans le cadre des opérations de recouvrement, le groupe iQera La société est susceptible de transmettre des données à caractère personnel ou confidentiel à des personnes externes à la société par mails chiffrés. Voici comment lire un tel type de mail et accéder à son contenu complet.



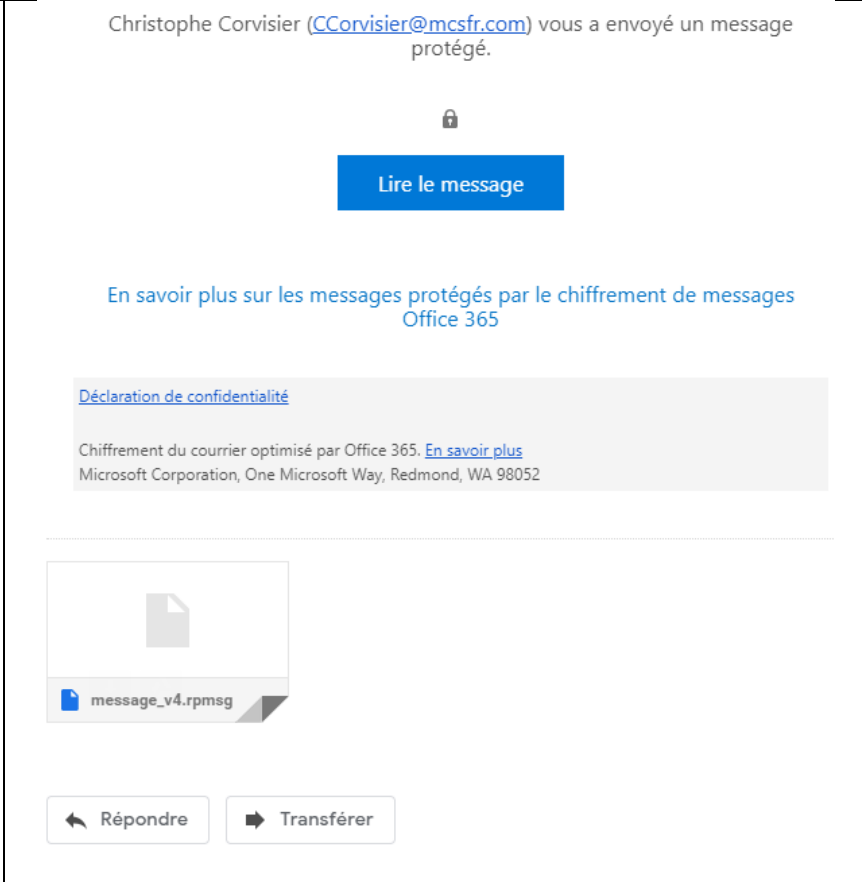
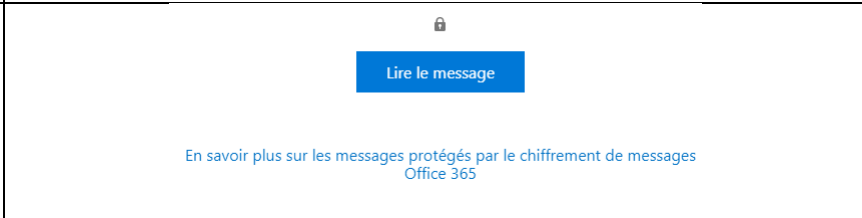
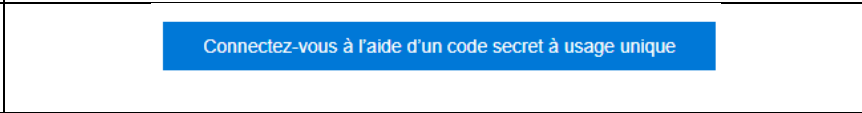
RECEVOIR UN MAIL SECURISE D'IQERA

Production

Sécurité du SI

2. Lecture du mail

Voici le résultat sur une boîte GMAIL.

<p>Une personne ayant reçu un mail protégé le visualisera sous cette forme.</p>	
<p>Pour accéder au message, cliquer sur le bouton "Lire le message"</p>	
<p>Dans la nouvelle fenêtre, cliquer sur</p>	
<p>Un code est alors envoyé sur la boîte mail qui doit recevoir le mail d'origine. Il faut récupérer ce code sur la boîte mail, le renseigner dans la case</p>	<p>Nous vous avons envoyé un code secret à usage unique</p>



RECEVOIR UN MAIL SECURISE D'IQERA

Production

Sécurité du SI

<p>prévue et cliquer sur "Continuer".</p>	<p>Vérifiez votre courrier, entrez le code secret à usage unique, puis cliquez sur Continuer. Le code secret à usage unique expirera dans 15 minutes.</p> <p>Code secret à usage unique <input type="text"/></p> <p><input type="checkbox"/> Il s'agit d'un ordinateur privé. Maintenir la connexion pendant 12 heures.</p> <p> Continuer</p>
<p>Le mail d'origine s'affiche alors instantanément</p>	<p>Message Chiffrétest [ENCRYPT]</p> <p> Christophe Corvisier <CCorvisier@mcsfr.com> Aujourd'hui, 14:46</p> <p>Encrypt: This message is encrypted. Recipients can't remove encryption.</p> <p>Essai 1</p> <p>MCS & DSO change de nom et devient iQera</p> <p>Christophe CORVISIER Chef de Projet IT - iQera Tél. : + 33 1 53 30 42 22 ccorvisier@mcsfr.com</p> <p>iQera 256 bis rue des Pyrénées 75020 Paris www.iQera.com Suivez-nous sur LinkedIn</p> <p></p> <p><i>Pour laisser une empreinte positive, n'imprimez cet email que par stricte nécessité. Merci.</i></p>




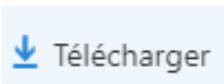

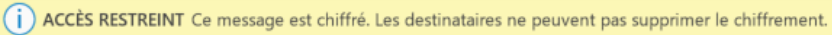
RECEVOIR UN MAIL SECURISE D'IQERA

Production

Sécurité du SI

3. Lecture d'une pièce jointe

Au préalable, il faut avoir suivi le point 2 pour ouvrir le mail.
Les actions ont été réalisées sur le navigateur Chrome.

Double cliquer sur la pièce jointe au mail	
Cliquer en haut à droite sur "Télécharger" L'aperçu n'est pas disponible pour des raisons de sécurité.	
Cliquer sur le fichier téléchargé en bas	
La pièce jointe s'affiche alors avec un message indiquant un accès restreint	



RECEVOIR UN MAIL SECURISE

D'IQERA

Production

Sécurité du SI

4. Ouverture de 2 mails consécutivement

Si deux mails vous sont adressés, il vous faudra patienter 15 minutes après l'ouverture du premier mail avant d'être en mesure d'ouvrir le second mail.

Un code étant valable 15 minutes, votre système tente de le réutiliser. Cependant, un code n'est associé qu'à un seul mail. Dans pareil cas, vous obtenez un message indiquant. "Erreur d'Authentification".